

平成21年3月期 第3四半期決算のお知らせ

東京海上日動あんしん生命保険株式会社(社長 ^{いわした} 岩下 ^{ともちか} 智親)の平成21年3月期第3四半期決算(平成20年4月1日～平成20年12月31日)は添付のとおりです。

1. 契約の状況(主要業績)

新契約年換算保険料は、「長割り終身」や「がん治療支援保険」の販売増加等により307億円(前年同期比117.5%)となりました。

【図1①】

また、新契約の増加等に伴い、保有契約年換算保険料は3,591億円(前年度末比103.3%)、保有契約件数は261万件(前年度末比107.2%)となり、成長を持続しています。【図1②】【図2】

2. 損益の状況

保険本業の損益状況を示す指標のひとつである基礎利益は、平成18年度下期を中心に販売が好調だった低解約返戻金型増定期保険の増益効果が前年同期と比較して減少したことや、システム開発費等の事業基盤拡充に向けた支出が増加したことを主因として、前年同期比▲91億円の94億円となりました。

※標準責任準備金達成に向けた責任準備金の追加積立は、事業年度末に実施することとしています。

なお、当社では資産と負債を総合的に管理するALMを継続して実施しており、金利や為替相場等の変動による影響は限定的です。

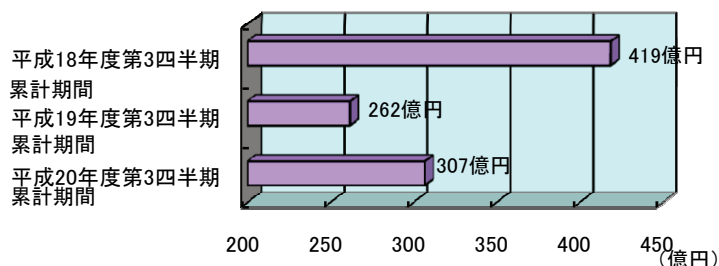
また、証券化商品等への投資及びサブプライム関連の投資はありません。

3. 総資産の状況

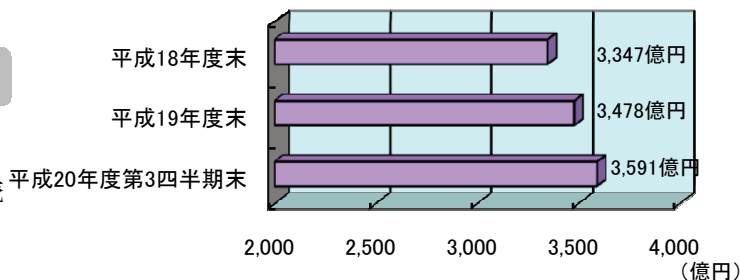
平成20年度第3四半期末の総資産は、現金担保付債券貸借取引の拡大を主因として、前年度末から4,682億円増加(前年度末比118.7%)し、2兆9,726億円となりました。【図3】

【図1】年換算保険料の推移(個人保険+個人年金保険)

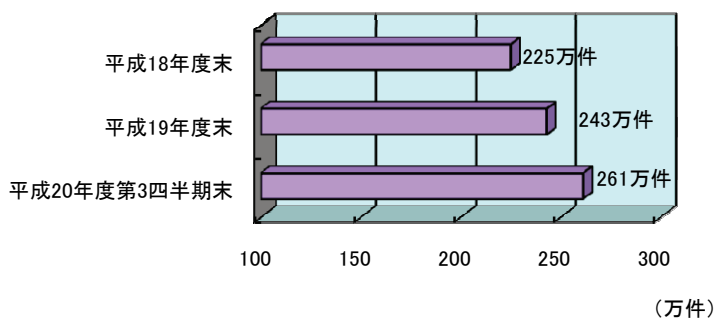
<①新契約年換算保険料>



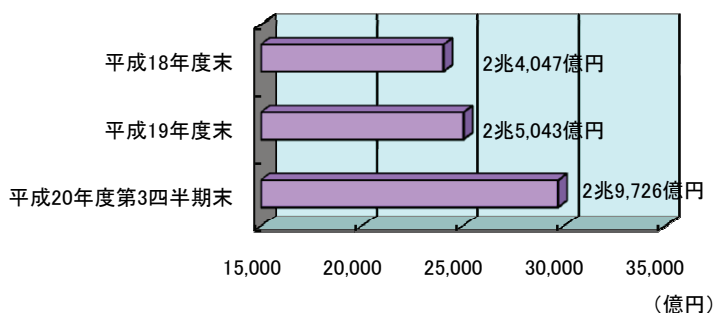
<②保有契約年換算保険料>



【図2】保有契約件数の推移(個人保険+個人年金保険)



【図3】総資産の推移



<当社の格付(平成21年2月13日現在)>

日本格付研究所(JCR)

保険金支払能力格付 AAA

格付投資情報センター(R&I)

保険金支払能力格付 AA+

スタンダード&プアーズ(S&P)

保険財務力格付 AA

平成 21 年3月期 第3四半期決算のお知らせ 目次

1. 保険業績関係	1 頁
保有契約高及び新契約高		
年換算保険料		
2. 四半期貸借対照表	2 頁
3. 四半期損益計算書	3 ~ 4 頁
経常利益等の明細（基礎利益）		
4. 資産運用関係（一般勘定）	5 頁
有価証券の時価情報		
デリバティブ取引の時価情報		
5. 用語説明	6 頁

1. 保険業績関係

保有契約高及び新契約高

・保有契約高 (単位:千件、億円、%)

区 分	当第3四半期会計期間末 (平成20年12月31日)				前事業年度末 (平成20年3月31日)			
	件 数		金 額		件 数		金 額	
		前年度末比		前年度末比		前年度末比		前年度末比
個人保険	2,363	107.9	145,497	105.8	2,189	108.8	137,568	107.3
個人年金保険	250	101.1	9,982	101.5	247	101.2	9,829	101.6
団体保険	—	—	32,132	98.6	—	—	32,580	98.8
団体年金保険	—	—	75	90.4	—	—	83	91.0

・新契約高 (単位:千件、億円、%)

区 分	前第3四半期累計期間 (自平成19年4月1日 至平成19年12月31日)				当第3四半期累計期間 (自平成20年4月1日 至平成20年12月31日)			
	件 数		金 額		件 数		金 額	
		前年同期比		前年同期比		前年同期比		前年同期比
個人保険	210	95.3	14,722	103.9	276	131.1	16,904	114.8
個人年金保険	8	63.7	415	73.9	9	112.4	467	112.6
団体保険	—	—	516	215.0	—	—	451	87.3
団体年金保険	—	—	—	—	—	—	—	—

年換算保険料

・保有契約 (単位:億円、%)

区 分	当第3四半期会計期間末 (平成20年12月31日)		前事業年度末 (平成20年3月31日)	
		前年度末比		前年度末比
	個人保険	2,830	104.0	2,721
個人年金保険	761	100.5	757	100.5
合 計	3,591	103.3	3,478	103.9
うち医療保障・ 生前給付保障等	674	104.0	648	106.8
うち医療・がん	476	108.4	439	111.4

・新契約 (単位:億円、%)

区 分	前第3四半期累計期間 (自平成19年4月1日 至平成19年12月31日)		当第3四半期累計期間 (自平成20年4月1日 至平成20年12月31日)	
		前年同期比		前年同期比
	個人保険	234	62.6	280
個人年金保険	27	61.5	27	97.9
合 計	262	62.5	307	117.5
うち医療保障・ 生前給付保障等	52	81.4	62	118.6
うち医療・がん	48	83.9	59	120.9

2. 四半期貸借対照表

(単位：百万円)

科目	前第3四半期会計期間末 (平成19年12月31日現在)		当第3四半期会計期間末 (平成20年12月31日現在)		比較増減	前事業年度末の 要約貸借対照表 (平成20年3月31日現在)	
	金額	構成比	金額	構成比		金額	構成比
(資産の部)							
現金及び預貯金	68,435	2.78	99,086	3.33	30,650	93,228	3.72
コールポート	2,289	0.09	1,082	0.04	△ 1,207	9,882	0.39
債券貸借取引支払保証金	103,429	4.20	39,471	1.33	△ 63,957	95,520	3.81
買入金銭債権	108,942	4.42	372,697	12.54	263,755	199,914	7.98
有価証券	2,072,563	84.14	2,362,100	79.46	289,536	1,996,088	79.70
国債	1,789,377		2,111,730			1,740,167	
地方債	-		1,370			-	
社債	17,843		22,256			17,840	
株券	80		378			80	
外国証券	265,261		226,363			238,001	
貸付金	40,222	1.63	47,824	1.61	7,602	42,240	1.69
保険約款貸付	40,222		47,824			42,240	
有形固定資産	717	0.03	822	0.03	104	718	0.03
無形固定資産	27	0.00	27	0.00	△ 0	27	0.00
代理店貸	110	0.00	174	0.01	64	186	0.01
再保険貸	330	0.01	392	0.01	61	447	0.02
その他資産	33,686	1.37	33,372	1.12	△ 314	36,375	1.45
繰延税金資産	32,558	1.32	15,750	0.53	△ 16,808	29,883	1.19
貸倒引当金	△ 109	△ 0.00	△ 173	△ 0.01	△ 64	△ 121	△ 0.00
資産の部合計	2,463,204	100.00	2,972,628	100.00	509,423	2,504,394	100.00
(負債の部)							
保険契約準備金	2,194,004	89.07	2,362,674	79.48	168,670	2,243,069	89.57
支払準備金	10,906		11,670			12,484	
責任準備金	2,118,108		2,285,871			2,165,615	
契約者配当準備金	64,989		65,132			64,969	
代理店借	2,854	0.12	3,441	0.12	586	3,570	0.14
再保険借	3,876	0.16	3,837	0.13	△ 38	4,963	0.20
その他負債	161,998	6.58	474,537	15.96	312,538	155,947	6.23
債券貸借取引受入担保金	137,536		461,210			136,738	
未払法人税等	-		2,197			153	
リース債務	-		23			-	
その他の負債	24,462		11,105			19,055	
退職給付引当金	1,400	0.06	1,572	0.05	172	1,262	0.05
特別法上の準備金	2,161	0.09	2,555	0.09	394	2,235	0.09
価格変動準備金	2,161		2,555			2,235	
負債の部合計	2,366,296	96.07	2,848,619	95.83	482,323	2,411,049	96.27
(純資産の部)							
資本金	55,000	2.23	55,000	1.85	-	55,000	2.20
資本剰余金	35,000	1.42	35,000	1.18	-	35,000	1.40
資本準備金	35,000		35,000			35,000	
利益剰余金	6,844	0.28	1,350	0.05	△ 5,493	△ 4,470	△ 0.18
その他利益剰余金	6,844		1,350			△ 4,470	
繰越利益剰余金	6,844		1,350			△ 4,470	
株主資本合計	96,844	3.93	91,350	3.07	△ 5,493	85,529	3.42
その他有価証券評価差額金	4,207	0.17	30,539	1.03	26,331	8,918	0.36
繰延ヘッジ損益	△ 4,143	△ 0.17	2,119	0.07	6,262	△ 1,103	△ 0.04
評価・換算差額等合計	63	0.00	32,658	1.10	32,594	7,815	0.31
純資産の部合計	96,908	3.93	124,009	4.17	27,100	93,344	3.73
負債及び純資産の部合計	2,463,204	100.00	2,972,628	100.00	509,423	2,504,394	100.00

(注) 責任準備金は保険業法第116条の規定に基づく準備金であり、個人保険、個人年金保険の保険料積立金については、保険業法施行規則第69条第4項第4号の規定に基づいて5年チルメル式により計算しております。

なお、上記の方法により計算された金額のほか、標準責任準備金達成に向けた追加積立額として、前第3四半期会計期間末において36,080百万円、当第3四半期会計期間末および前事業年度末において55,902百万円を計上しております。

3. 四半期損益計算書

(単位：百万円)

科 目	期 別	前第3四半期累計期間	当第3四半期累計期間	比較増減	前事業年度の
		(自 平成19年4月1日 至 平成19年12月31日)	(自 平成20年4月1日 至 平成20年12月31日)		要約損益計算書
		金 額	金 額		(自 平成19年4月1日 至 平成20年3月31日)
					金 額
経常収益		335,950	349,057	13,107	468,679
保険料等収入		289,983	302,999	13,016	407,697
(うち保険料)	(288,418)	(301,605)	(13,186)	(405,643)
資産運用収益		43,419	43,688	268	57,236
(うち利息及び配当金等収入)	(35,642)	(38,617)	(2,974)	(47,373)
(うち有価証券売却益)	(1,076)	(184)	(△ 891)	(1,188)
(うち金融派生商品収益)	(6,656)	(4,856)	(△ 1,799)	(8,617)
その他経常収益		2,546	2,369	△ 177	3,745
(うち支払備金戻入額)	(1,091)	(814)	(△ 277)	(-)
経常費用		312,922	336,475	23,552	462,653
保険金等支払金		116,047	128,349	12,302	162,679
(うち保険金)	(23,284)	(25,855)	(2,571)	(33,304)
(うち年金)	(754)	(914)	(159)	(1,094)
(うち給付金)	(12,740)	(14,400)	(1,659)	(18,061)
(うち解約返戻金)	(69,753)	(77,619)	(7,865)	(94,479)
(うちその他返戻金)	(660)	(809)	(149)	(832)
責任準備金等繰入額		127,347	120,256	△ 7,091	175,341
支払備金繰入額		-	-	-	486
責任準備金繰入額		127,347	120,255	△ 7,091	174,854
契約者配当金積立利息繰入額		0	0	0	0
資産運用費用		12,283	24,792	12,508	45,239
(うち支払利息)	(2,268)	(2,316)	(47)	(2,685)
(うち有価証券売却損)	(134)	(239)	(105)	(152)
(うち為替差損)	(9,843)	(22,172)	(12,328)	(42,351)
事業費用		55,225	60,629	5,404	76,138
その他経常費用		2,019	2,447	428	3,255
経常利益		23,027	12,582	△ 10,445	6,025
特別損失		333	340	6	423
契約者配当準備金繰入額		4,759	2,745	△ 2,013	5,322
税引前四半期(当期)純利益		17,934	9,496	△ 8,438	280
法人税及び住民税		7,261	3,587	△ 3,673	2,630
法人税等調整額		△ 642	86	729	△ 2,350
四半期(当期)純利益		11,316	5,821	△ 5,494	0

(注) 標準責任準備金達成に向けた責任準備金の追加積立は、事業年度末に実施することとしております。

経常利益等の明細（基礎利益）

（単位：百万円）

	前第3四半期累計期間 〔自 平成19年4月1日 至 平成19年12月31日〕	当第3四半期累計期間 〔自 平成20年4月1日 至 平成20年12月31日〕
基礎利益 A	18,607	9,426
キャピタル収益	14,930	26,200
有価証券売却益	1,076	184
金融派生商品収益	5,250	3,959
その他キャピタル収益	8,603	22,056
キャピタル費用	9,978	22,412
有価証券売却損	134	239
為替差損	9,843	22,172
キャピタル損益 B	4,952	3,787
キャピタル損益含み基礎利益 A+B	23,560	13,214
臨時収益	-	-
臨時費用	532	632
危険準備金繰入額	516	592
個別貸倒引当金繰入額	15	39
臨時損益 C	△ 532	△ 632
経常利益 A+B+C	23,027	12,582

- （注） 1. 前第3四半期累計期間の金融派生商品収益のうち1,405百万円、当第3四半期累計期間の金融派生商品収益のうち897百万円は、金利スワップ取引に係る受取・支払利息であるため基礎利益に含めております。
2. その他キャピタル収益は全額、責任準備金繰入額のうち外貨建保険商品に係る責任準備金の為替変動による減少額であります。

4. 資産運用関係（一般勘定）

有価証券の時価情報（売買目的有価証券以外の有価証券のうち時価のあるもの）

（単位：百万円）

区 分	当第3四半期会計期間末 (平成20年12月31日)					前事業年度末 (平成20年3月31日)				
	帳簿価額	時価	差損益			帳簿価額	時価	差損益		
			うち差益	うち差損				うち差益	うち差損	
満期保有目的の債券	1,155,396	1,219,782	64,385	75,585	△ 11,199	1,123,850	1,112,828	△ 11,022	31,215	△ 42,238
責任準備金対応債券	299,403	320,786	21,382	21,382	△ 0	288,927	305,574	16,647	16,741	△ 94
その他の有価証券	859,183	906,990	47,807	47,940	△ 133	569,268	583,230	13,961	14,609	△ 647
公 社 債	835,580	881,337	45,756	45,889	△ 132	544,766	557,181	12,414	13,047	△ 633
株 式	70	68	△ 1	-	△ 1	-	-	-	-	-
外国証券（公社債）	23,532	25,584	2,051	2,051	-	24,501	26,049	1,547	1,561	△ 14
合 計	2,313,983	2,447,558	133,575	144,909	△ 11,333	1,982,046	2,001,633	19,586	62,566	△ 42,980
公 社 債	2,089,601	2,204,092	114,491	125,824	△ 11,332	1,745,593	1,750,041	4,447	47,340	△ 42,892
株 式	70	68	△ 1	-	△ 1	-	-	-	-	-
外国証券（公社債）	224,311	243,397	19,085	19,085	-	236,453	251,591	15,138	15,226	△ 87

デリバティブ取引の時価情報

・金利関連

（単位：百万円）

区 分	種 類	当第3四半期会計期間末 (平成20年12月31日)			前事業年度末 (平成20年3月31日)				
		契約額等		時価	差損益	契約額等		時価	差損益
		うち1年超				うち1年超			
店頭	金利スワップ取引								
	固定金利受取/変動金利支払	64,100	64,100	△ 1,350	△ 1,350	177,100	177,100	△ 5,535	△ 5,535
	固定金利支払/変動金利受取	4,000	4,000	△ 394	△ 394	4,000	4,000	△ 24	△ 24
	合 計								△ 1,744

・通貨関連

（単位：百万円）

区 分	種 類	当第3四半期会計期間末 (平成20年12月31日)			前事業年度末 (平成20年3月31日)				
		契約額等		時価	差損益	契約額等		時価	差損益
		うち1年超				うち1年超			
店頭	為替予約 買建（米ドル）	1,020	-	1,028	8	1,826	-	1,839	12
	合 計				8				12

（注）為替予約取引における各期末の時価の算定には、先物相場を使用しております。

5. 用語説明

当四半期との比較の便を考慮し、前年同四半期についても当四半期と同様の基準による数値を記載しております。

●保有契約高

- 個人保険および団体保険

期末時点で保有している契約に係る死亡時における支払金額等の総合計額。

- 個人年金保険

期末時点で保有している契約のうち、年金支払開始前の契約については年金支払開始時における年金原資の額、年金支払開始後の契約については責任準備金の額。

- 団体年金保険

責任準備金の額。

●新契約高

- 個人保険および団体保険

当年度に引き受けた契約に係る死亡時における支払金額等の総合計額。

- 個人年金保険

当年度に引き受けた契約に係る年金支払開始時における年金原資の額。

- 団体年金保険

第1回収入保険料。

●年換算保険料

各契約の全期間の払込保険料総額（一時払契約については一時払保険料）を保険期間等で除して1年あたりの保険料に換算した金額。

●医療保障・生前給付保障等

医療保障給付（入院給付、手術給付等）、生前給付保障給付（特定疾病給付、介護給付等）、保険料払込免除給付（障害を事由とするものは除く。特定疾病罹患、介護等を事由とするものを含む）等に該当する保障。